

Clearblue®

Graviditetstest

Tidig Detektion

- Över 99 % tillförlitligt från dagen då din mens väntas.
- **Läs den här bruksanvisningen noga innan du utför ett test.**

1 När du ska testa



- Testa upp till 6 dagar innan missad mens, vilket är 5 dagar innan väntad mens.
- Om du utför testet innan du väntar din mens ska du använda dagens första urin. Annars kan du testa när som helst under dagen.
- Drink inte stora mängder vätska innan du gör testet.

2 Testa



- Avlägsna folieförpackningen och ta av locket. **Använd teststicken omedelbart.**

Välj testmetod

- **VIKTIGT: Den färgändrande spetsen blir omedelbart rosa, vilket innebär att urin absorberas.**



- A** Håll den färgändrande spetsen i urinstrålen i 5 hela sekunder.

ELLER

- B** Sänk fullständigt ned endast spetsen i ett urinprov som samlats upp i en ren och torr behållare i 20 hela sekunder.

- Om den färgändrande spetsen inte blir fullständigt rosa, se fråga 7.
- Sätt på locket igen och lägg teststicken på en plan yta.
- Börja tidtagningen.

3
minuter

VÄNTA I 3 HELA MINUTER innan du läser av ditt resultat

3 Läs av resultatet



- En linje i kontrollfönstret kan börja synas snabbt, men du **MÅSTE** vänta i 3 minuter innan du läser av ditt resultat. Om du inte ser en blå linje i kontrollfönstret innebär det att testet inte har fungerat (se fråga 8).

INTE GRAVID



OM DU SER TVÅ LINJER BETYDER DET ATT DU ÄR GRAVID



DET HAR INGEN BETYDELSE HUR LJUSA ELLER MÖRKA LINJERNA ÄR.

- Om resultatet är **"Inte Gravid"**, se fråga 4.
- Om resultatet är **"Gravid"**, se fråga 3.
- Om du fortfarande är osäker på ditt resultat, se fråga 9.

VIKTIGT! Läs av ditt resultat inom **10 minuter** efter att testet utfördes. Bortse från eventuella förändringar av ditt resultat som inträffar efter denna tidpunkt.

1 Hur fungerar Clearblue?

När du är gravid producerar din kropp graviditetshormonet hCG (humant koriongonadotropin). Det här testet kan detektera mycket små mängder hCG i din urin (testets känslighet är 10 mIU/ml).

2 När kan jag testa med Clearblue Tidig Detektion?

Du kan testa upp till 6 dagar innan missad mens, vilket är 5 dagar innan väntad mens. Om du testar innan väntad mens och får resultatet "Inte Gravid" kan det ändå hända att du är gravid. I tabellen nedan visas resultat från labbtестning av tidiga graviditetsprover.

Testa tidigt	
Antal dagar innan väntad mens	% av prover från gravida kvinnor som gav resultatet "Gravid"
0	>99 %
1	>99 %
2	>99 %
3	>99 %
4	96 %
5	79 %

3 Enligt mitt test är jag "Gravid". Vad bör jag göra?

Kontakta din läkare/barnmorska som kan råda dig om vad du bör göra härnäst.

4 Enligt mitt test är jag "Inte Gravid", men jag tror ändå att jag är det. Vad bör jag göra?

Du är eventuellt inte gravid, eller så är inte hCG-nivån tillräckligt hög för att kunna detekteras än. Du kan även ha räknat fel på dagen när din mens väntas. Om du testade tidigt bör du testa igen vid väntad mens. Om din mens är sen ska du testa igen om tre dagar. Om det senare testet ger dig resultatet "Inte Gravid" och du fortfarande inte har fått din mens bör du kontakta din läkare/barnmorska.

5 Jag fick tidigare resultatet "Gravid" men sedan testade jag igen och fick ett "Inte Gravid"-resultat, eller så fick jag min mens. Vad betyder det?

Trots att testet har en tillförlitlighet på över 99 % avseende att detektera graviditetshormon från dagen då mens väntas är det möjligt att du kan få ett "Gravid"-resultat och senare få reda på att du inte är gravid (d.v.s. att du senare får ett "Inte Gravid"-resultat eller att du får din mens). Detta kan inträffa på grund av missfall under graviditetens tidiga skeden, vilket kallas "spontan abort". Detta är tyvärr inte ovanligt och cirka en av fyra graviditeter upphör på grund av spontan abort. Om du får oväntade resultat ska du rådfråga din läkare/barnmorska.

6 Kan resultatet påverkas av läkemedel eller medicinska tillstånd?

Läs alltid tillverkarens instruktioner för alla läkemedel som du tar innan du utför ett test.

Läkemedel som innehåller hCG kan påverka resultaten. Vid graviditet utanför livmodern eller om du nyligen har varit gravid (även om graviditeten inte fullbordades) kan du få missvisande resultat. Om du närmast dig eller befinner dig i klimakteriet kan du få ett falskt "Gravid"-resultat trots att du inte är gravid. Testet bör inte påverkas av hormonbehandlingar som innehåller klomifencitrat, ej heller av smärtstillande medel, alkohol, antibiotika eller p-piller. Om du förväntade resultat bör du rådfråga din läkare/barnmorska.

7 När jag använde testet blev den färgändrande spetsen inte helt rosa. Vad bör jag göra?

Det kan hända att du inte tillförde tillräckligt med urin. Om den blå linjen i kontrollfönstret syns inom 10 minuter från att du gjorde testet har testet dock fungerat som det ska. Om ingen blå linje syns i kontrollfönstret inom 10 minuter från att du gjorde testet, se fråga 8.

8 Jag har gjort testet, men ingen blå linje ha dykt upp i kontrollfönstret. Vad bör jag göra?

Om det har gått mer än 10 minuter sedan du gjorde testet har testet inte fungerat. Det kan bero på följande:

- Den färgändrande spetsen hölls inte nedåtriktad eller teststickan lades inte på en plan yta efter att urinen tillfördes.
- För mycket eller för lite urin tillfördes.

Gör om testet med en ny teststicka och var noga med att följa instruktionerna. Överväg att samla upp ett urinprov och testa med metoden "Uppsamlat prov".

9 Vad ska jag göra om jag är osäker på mitt resultat?

Se bilderna under avsnittet "Läs av resultatet".

Bild A:

Ditt resultat är "Inte Gravid". Om du ändå tror att du är gravid, se fråga 4.

Bilderna B-D

Ditt resultat är "Gravid". Linjen i resultatfönstret kan se olika ut, men resultatet är ändå "Gravid" oavsett hur ljus eller mörk den är.

Bild B: Detta är mer sannolikt om du testar innan väntad mens, när dina hCG-nivåer är relativt låga.

Bild C: Detta är vanligt när du testar i nära anslutning till eller på dagen då mens väntas.

Bild D: Detta resultat är mer sannolikt om du testar flera dagar efter väntad mens, eftersom hCG-nivåerna då är högre.

Om du fortfarande är osäker på ditt resultat bör du vänta med att testa igen i minst tre dagar och se till att följa instruktionerna.

www.clearblue.com

Produktrådgivning är tillgänglig helgfri måndag till fredag mellan 09.00 och 12.00. Det kanske inte alltid är möjligt att tala med en svensk rådgivare och dina samtal blir då besvarade på engelska.

020 100 507

Gratis samtal från fasta nät, kan kosta från mobiltelefon. Alla samtal spelas in och kan övervakas för kvalitetskontroll. Vänligen ha LOT-numret tillgängligt.

För information om vad du kan göra härnäst och allmän rådgivning gällande graviditet, besök vår webbplats på: www.clearblue.com







SPD Swiss Precision Diagnostics GmbH (SPD),
Route de St Georges 47, 1213 Petit-Lancy, Genève, Schweiz.
Clearblue är ett varumärke som tillhör SPD.
© 2019 SPD. Med ensamrätt.

2300438.03 03-2019

För självtestning i hemmet.
Endast för *in vitro*-diagnostik.
Inte för invärtes bruk.
Får inte återanvändas.
Förvara oåtkomligt för barn.
Förvara vid 2-30 °C.

Om produkten har förvarats i kylskåp ska du låta den uppnå rumstemperatur i 30 minuter innan du utför testet.

Använd inte testet om folieförpackningen är skadad.
Använd inte efter utgångsdatumet.
Kassera som vanligt hushållsavfall.

	Tillverkare		Får inte återanvändas
	Partinummer		Medicinsk produkt för <i>in vitro</i> -diagnostik
	Utgångsdatum		Temperaturgräns 2-30 °C



0123

